

## INSTRUKCJA UŻYTKOWANIA

## KRZESŁO I TABORET DO HIGIENY OSOBISTEJ RF-810/RF-811

Nr katalogowy.:	RF-810	RF-811
Max. bezpieczne obciążenie:	110 kg	110 kg
Regulacja wysokości siedziska:	350 mm– 450 mm	350 mm – 450 mm
Wymiary siedziska:	410 x 450 mm	410 x 390 mm
Waga:	3,5 kg	1,95 kg

**⚠ UWAGA!** Przed rozpoczęciem korzystania z krzesła/taboretu do higieny osobistej, należy uważnie zapoznać się z poniższymi instrukcjami.

## PRZEZNACZENIE

Krzesło/taboret do higieny osobistej pozwala osobom z ograniczoną sprawnością ruchową utrzymać codzienną higienę osobistą zachowując przy tym znaczną samodzielność. Specjalne wycięcie umożliwia również dbanie o higienę miejsc intymnych. Dzięki temu sprzętowi zagrożenie upadkiem czy też innym urazem, który możliwy jest pod prysznicem znacznie spada.



## ZASADY BEZPIECZEŃSTWA

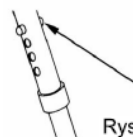
Dla zachowania bezpieczeństwa należy przestrzegać poniższych zaleceń:

1. Przed korzystaniem z krzesła/taboretu do higieny osobistej upewnij się, że:
  - wysokość siedziska jest odpowiednio wyregulowana
  - przyciski blokujące działają poprawnie
  - gumowe nasadki są w dobrym stanie`
  - wszystkie stopki ustawione są na tej samej wysokości
2. Korzystać wyłącznie z oryginalnych akcesoriów. Używanie nieoryginalnych części może spowodować nieodpowiednie przystosowanie krzesła/taboretu do higieny osobistej w wyniku czego powstaje ryzyko upadku.
3. Nie przekraczać maksymalnego dopuszczalnego obciążenia.
4. Nie przechować w temperaturze poniżej 0°C

**⚠ UWAGA!** Nieprzestrzeganie powyższych zasad bezpieczeństwa może doprowadzić do poważnych wypadków.

## REGULACJA WYSOKOŚCI

1. Wciśnij przycisk zabezpieczający (rys. 1) na stopce krzesła/taboretu do higieny osobistej i obróć ją delikatnie.
2. Ustaw odpowiednią wysokość.
3. Naceluj przyciskiem na odpowiedni otwór dzięki czemu zablokujesz stopkę na żądanej wysokości.




Rys. 1

To jest wyrób medyczny. Używaj go zgodnie z instrukcją używania lub etykietą.

Producent: REHA FUND Sp. z o.o. Podmiot prowadzący reklamę: Bella Handel Sp. z o.o.

4. Powtórz powyższe czynności na każdej stopce upewniając się, że wszystkie stopki ustawione są na tej samej wysokości.


 **UWAGA!** Upewnij się, że wszystkie stopki są poprawnie zablokowane i wyregulowane na tą samą wysokość.

### SIADANIE I WSTAWANIE

1. Upewnij się, że krzesło/taboret stoi stabilnie i jest gotowe do użycia.
2. Stań tyłem do krzesła/taboretu tak, aby dotykać jego przodu, tylną stroną kolan.
3. Sięgnij rękoma do tyłu i oprzyj dłonie na siedzisku.
4. Powoli siadaj na krześle/taborecie, zginając łokcie i jeśli jest to możliwe kolana oraz biodra.
5. Aby wstać z krzesła oprzyj dłonie na siedzisku i podnieś się.

### CZYSZCZENIE I KONSERWACJA

1. Zaleca się regularną kontrolę krzesła/taboretu do higieny osobistej pod kątem wszelkich uszkodzeń czy widocznych oznak zużycia. Regularnie sprawdzaj czy:
  - na ramie nie pojawiły się pęknięcia lub załamania
  - przycisk blokujący prawidłowo zabezpiecza ustawioną wysokość
  - otwory w rurkach nie są powiększone lub wydłużone
  - dolne nasadki nie uległy zużyciu – jeżeli tak, należy je wymienić
  - żadne inne części krzesła/taboretu nie są poluzowane lub uszkodzone
2. Zaleca się regularne czyszczenie krzesła/taboretu miękką szmatką i wodą z mydłem. Krzesło/Taboret prysznicowy po wyczyszczeniu należy osuszyć miękką szmatką..

 **UWAGA!** Do czyszczenia krzesła/taboretu nie wolno używać rozpuszczalników, wybielaczy czy środków ściernych.

### GWARANCJA

Sprzęt objęty jest 12-miesięcznym okresem gwarancji. Sprzęt powinien być wykorzystywany zgodnie z przeznaczeniem i zaleceniami w instrukcji użytkowania. Gwarancja nie obejmuje:

- czynności związanych z konserwacją, czyszczeniem i regulacją opisaną w instrukcji,
- części ulegających zużyciu podczas normalnego użytkowania,
- mechanicznych i termicznych uszkodzeń sprzętu,
- usterek powstałych wskutek używania sprzętu niezgodnie z instrukcją obsługi, zaniedbań, dokonywania samodzielnych napraw, przeróbek lub zmian konstrukcyjnych.

Do serwisu produkt należy dostarczyć czysty. W przypadku nieuzasadnionego zgłoszenia, Nabywca będzie obciążony kosztami realizacji reklamacji.

Gwarancja jest realizowana na podstawie dowodu zakupu.

Zasięg terytorialny ochrony gwarancyjnej obejmuje terytorium Rzeczypospolitej Polskiej.

Gwarancja na sprzedany towar nie wyłącza, nie ogranicza ani nie zawiesza uprawnień Nabywcy wynikających z niezgodności towaru z umową.

### WYTWÓRCA:

**REHA FUND Sp. z o.o.**  
ul. Staniewicka 14,  
03-310 Warszawa, Polska  
tel.: +48 22 594 03 00,  
fax.: +48 22 594 03 07  
e-mail: [info@rehafund.pl](mailto:info@rehafund.pl)  
[www.rehafund.pl](http://www.rehafund.pl)

Wydano: 04/2014

